

Nombre de Trabajo: \_\_\_\_\_ Localidad del sitio de trabajo: \_\_\_\_\_

Fecha: \_\_\_\_\_ Tiempo Empezaron: \_\_\_\_\_ Tiempo Terminaron: \_\_\_\_\_ Supervisor: \_\_\_\_\_

## Tópico 223: Obedeciendo Las Luces de Trafico

**Introducción:** Las luces de señal (rojo, amarillo, y verde) son fijadas en muchos cruces de calles para regular la dirección y flujo de trafico. Estas luces se aplican a peatones, ciclistas y a motoristas. Debe obedecer las luces de señal a menos que un policia esta dirigiendo el tráfico:

■ **Rojo –**

**Esta señal significa alto.** Debe hacer un alto completo antes de alcanzar el cruce de calles, línea de alto, o cruce de peatones. Sigue parado cuando la luz esté en rojo. En algunos estados, donde no esté prohibido por señalamientos, puede dar vuelta a su derecha después de hacer un alto completo y asegurarse que no hay tráfico motorizado ni peatonal.

■ **Amarillo –**

**Esta señal significa cautela.** Una luz amarilla es un aviso que la luz se va cambiar a rojo. Si no ha entrado usted al cruce de la calle, debe hacer un alto seguro. Si ya está en el cruce, deberá continuar y cruzarlo seguramente. Aumentar la velocidad para “ganarle a la luz” es ilegal y puede causar algún accidente.

■ **Verde –**

**Esta señal significa sigue.** Puede seguir por el cruce en la dirección indicada por la señal, si está libre la carretera. Asegúrese que no haya tráfico de lado izquierdo o derecho.

■ **Luz roja destellante –**

**Una luz roja destellante** tiene el mismo significado que un letrero de alto. Deberá llegar a un alto completo; luego continúe con precaución cuando la carretera este libre.

■ **Luz amarilla destellante –**

**Una luz amarilla destellante** significa que deberá disminuir la velocidad y proceder con precaución si la carretera esta libre.

■ **Flecha roja –**

**Una flecha roja iluminada** avisa que no puede dar vuelta en la dirección de la flecha. Deberá parar y esperar hasta que la flecha este verde para poder dar vuelta.

■ **Flecha amarilla –**

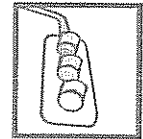


**Una flecha amarilla** avisa que la luz se va cambiar a rojo. Si no ha entrado el cruce de calles, deberá parar y esperar la flecha verde. Si esta dentro del cruce, deberá esperar que pase el tráfico, luego continuar y salirse del cruce seguramente.

■ **Flecha verde –**


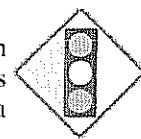
**Una flecha verde** aparece sola o con otra luz de señal que significa que puede proceder en la dirección de la flecha, si esta en la vía propia y la carretera esta libre.

■ **Luces de señal inoperables –**

**Cuando aproxime a un cruce de calles** con una señal inoperable que controla el trafico, llegue a un alto completo antes de entrar al cruce y luego proceda cuando la carretera esta libre. Si dos vehículos llegan a un cruce al mismo tiempo, ambos deberán parar y el conductor del vehículo de la izquierda debe ceder el derecho al conductor de la derecha.



Signal Ahead



**Conclusión:** Las luces de señal para tráfico son por la seguridad de motoristas y peatones y deben ser obedecidas. En muchas ciudades las luces de señal son coordinadas en rutas mayores para ayudar en el flujo continuo de tráfico, estas luces usualmente son sujetadas a corresponder con los límites fijados de velocidad. Si se encuentra una luz descompuesta, deberá ser reportado a las autoridades, o al departamento de calles del municipio. Recuerde siempre usar el cinturón de seguridad. En áreas rurales o áreas en donde las señales de tráfico no son frecuentes, un letrero puede ser fijado adelante para avisar a los conductores que se aproximan luces de señal de tráfico.

### Revisión del Sitio de Trabajo

Peligros del sitio de trabajo y sugerencias de seguridad: \_\_\_\_\_

Violaciones de Seguridad del Personal: \_\_\_\_\_

Hoja informativa de Material de Seguridad Revisada: \_\_\_\_\_ (nombre de químico)

**Firma de Empleado:**

(Mi firma atestigua y verifica mi comprensión de y conformidad a acatar con todas pólizas y regulaciones de seguridad, y que no he sufrido, experimentado, o sostenido cualquier lesión o enfermedad relacionado con el trabajo)

\_\_\_\_\_  
\_\_\_\_\_  
\_\_\_\_\_